

INDEX / INDICE

Innovative design/Design innovativo ... p1


Flexibility/Flessibilita' ... p3

Colours/Colori ... p5

Fluorescence/Fluorescenza ... p7

Installation/Installazione ... p9

Components/Componenti ... p11



1

INNOVATIVE DESIGN




DESIGN INNOVATIVO

Innovativo nei materiali e nel design, Fluo è il nuovo sistema espositivo atto del punto vendita. Grazie alle sue caratteristiche, Fluo è il prodotto ideale vetrine e arredamenti completi.

FLEXIBILITY






FLESSIBILITA'

I numerosi accessori rendono Fluo estremamente versatile e adatto ad esporre, con la massima originalità e con il massimo risalto, qualsiasi tipo di prodotto.

COLOURS



fluo yellow / giallo fluo

fluo orange / arancio fluo

fluo red / rosso fluo

aquamarine / acquamarina

light-blue / azzurro

transparent / trasparente





COLORE

La gamma dei colori disponibili va dal classico trasparente al freschissimo aquamarina, fino ad arrivare ai colori più trendy e alla moda, nelle tonalità dell'arancio, del giallo, del rosso e del blu.

FLUORESCENCE





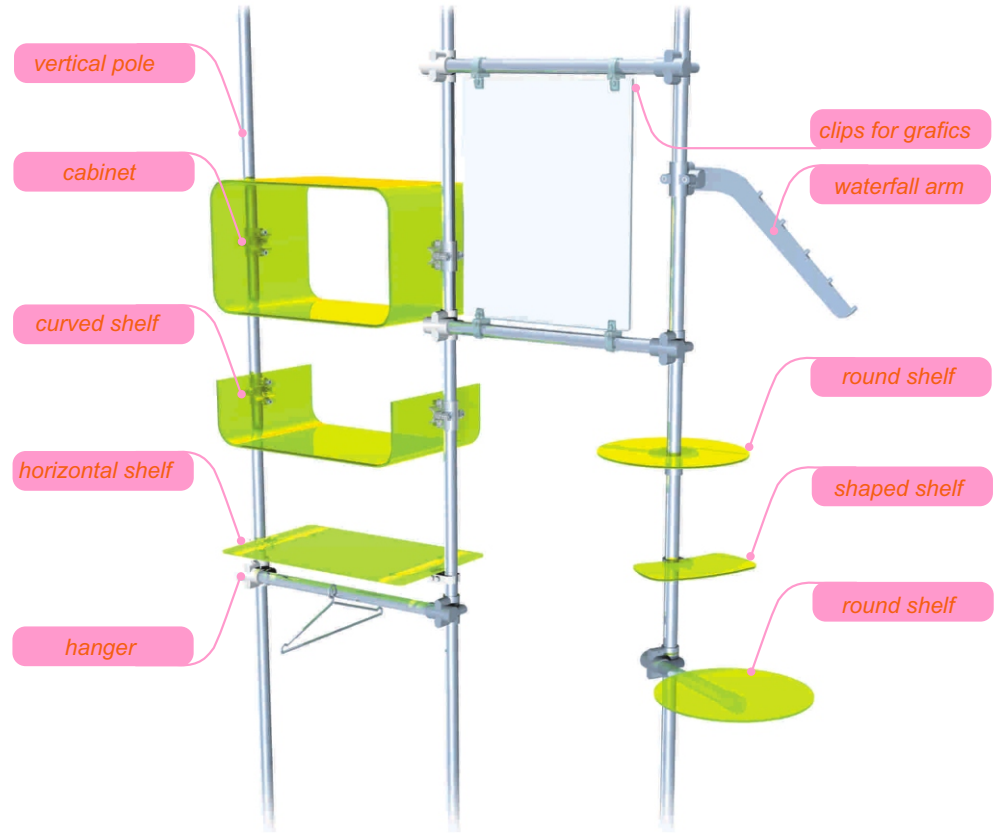
FLUORESCENZA

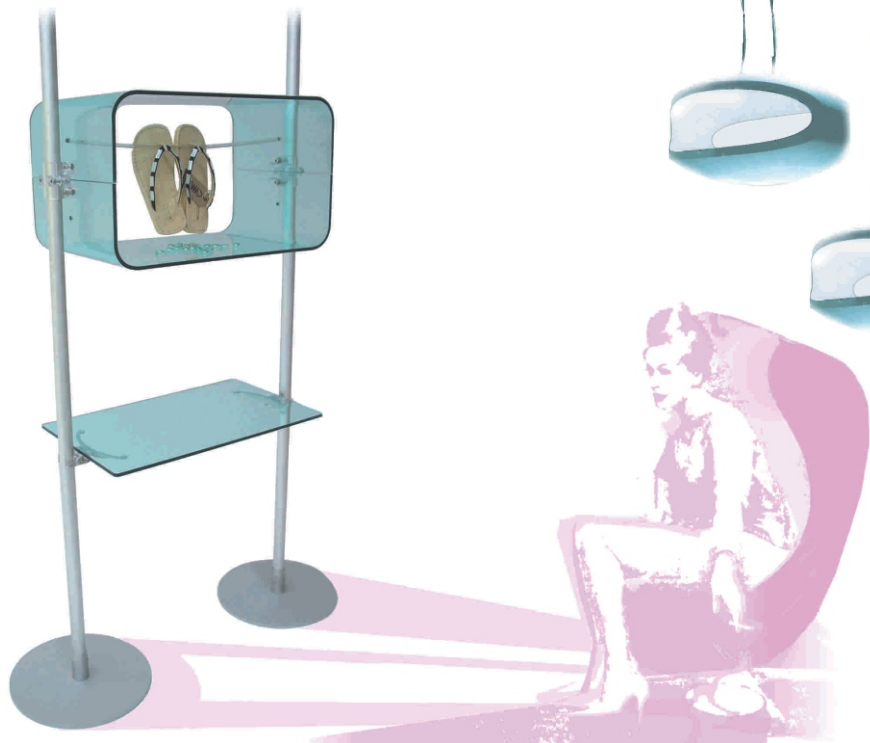
Grazie a questa caratteristica, i ripiani appaiono luminescenti lungo i bordi, pur senza l'ausilio di alcuna fonte di illuminazione.

Tale peculiarità può essere mantenuta anche durante le ore notturne, grazie al semplice utilizzo di una lampada UV.

INSTALLATION

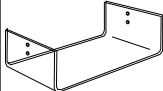

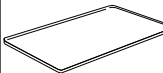

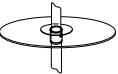









The system is designed for easy and quick installation. The absence of Thanks to their light weight and agile handling, structures can be easily moved around when needed. Non-invasive installation and easy handling enables you to completely renovate your store in a few hours, achieving impressive results in a very short time.






INSTALLAZIONE



Tutte le componenti del sistema Fluo sono di facilissima installazione. La velocità di configurazione e la semplicità di montaggio rendono Fluo il sistema ideale per un punto vendita in continua trasformazione. In breve tempo ciascuna composizione può essere modificata o spostata all'interno del negozio, senza che sia necessario compiere alcuna operazione invasiva sulle strutture murarie.

Codice/Code	Descrizione/Description	Dim ltxh mm	Materiale/Material	Colore/Colour
CRPM60TR CRPM60VD CRPM60AR CRPM60AZ CRPM60GV CRPM60RD	 Mensola curva a forma di "U"/ <i>U-shaped curved shelf</i>	600 x 370 x 175	PMMA	Trasparente/Transparent Acquamarina/Aquamarine Arancio fluo/Fluo orange Azzurro/Light-blue Giallo fluo/Fluo yellow Rosso fluo/Fluo red
2PABP101	 Supporto per mensola curva, completo di brugole di fissaggio in acc. inox / <i>Supporting element for curved shelf, steel socket head screws included</i>	76 x 76 x 58	Polycarbonato/ Polycarbonate	Trasparente/Transparent
RPPM62TR RPPM62VD RPPM62AR RPPM62AZ RPPM62GV RPPM62RD	 Ripiano orizzontale/ <i>Horizontal shelf</i>	620 x 370 x 8	PMMA	Trasparente/Transparent Acquamarina/Aquamarine Arancio fluo/Fluo orange Azzurro/Light-blue Giallo fluo/Fluo yellow Rosso fluo/Fluo red
DBMRP101	 Supporto per ripiano orizzontale, completo di N°3 ventose d'appoggio/ <i>Supporting element for horizontal shelf, n°3 suction cups included</i>	116 x 214 x 25	Polycarbonato/ Acciaio al carbonio Polycarbonate /Carbon steel	Trasparente/ Alluminio satinato Transparent/ Glazed aluminium
DK3PM3TR DK3PM3AR DK3PM3AZ DK3PM3GV DK3PM3RD	 Ripiano circolare con foro centrale passante, completo di attacco per fissaggio al montante verticale/ <i>Round shelf with central hole, fixing element for vertical pole included</i>	Ø 365 x 5	PMMA	Trasparente/Transparent Arancio fluo/Fluo orange Azzurro/Light-blue Giallo fluo/Fluo yellow Rosso fluo/Fluo red
DK1PM1TR DK1PM1AR DK1PM1AZ DK1PM1GV DK1PM1RD	 Ripiano circolare, completo di braccio e attacco per fissaggio "a sbalzo" su montante verticale/ <i>Round shelf, arm and overhanging connection on vertical pole included</i>	Ø 365 x 5	PMMA	Trasparente/Transparent Arancio fluo/Fluo orange Azzurro/Light-blue Giallo fluo/Fluo yellow Rosso fluo/Fluo red
RPPM32TR RPPM32VD RPPM32AR RPPM32AZ RPPM32GV RPPM32RD	 Ripiano sagomato, completo di attacco per fissaggio su montante verticale. Specifico per calzature./ <i>Shaped shelf, fixing element for vertical pole included. Specific for footwear.</i>	277 x 149 x 8	PMMA	Trasparente/Transparent Acquamarina/Aquamarine Arancio fluo/Fluo orange Azzurro/Light-blue Giallo fluo/Fluo yellow Rosso fluo/Fluo red
APPC60TR	 Appendice trasparente "a sbalzo", completa di attacco per fissaggio su montante verticale/ <i>Transparent waterfall arm, fixing element for vertical pole included</i>	400x40x8	Polycarbonato/ Polycarbonate	Trasparente/Transparent
3PABP101	 Elemento 3P trasparente per giunzione tubi, completo di brugole di fissaggio in acc. inox/ <i>3P clamp for connection of 1 7/32mm tubes, M8x20 stainless steel socket head screws included</i>	76 x 76 x 78	Polycarbonato/ Polycarbonate	Trasparente/Transparent
FTACC01	 Elemento in acciaio x collegamento a piedini o piastre, completo di grano di serraggio in acc. inox/ <i>Steel element for connection to feet or plates, steel grain included</i>	Ø 42 x 80	Acciaio al carbonio/ Carbon steel	Alluminio satinato/ Glazed aluminium
PDL12A1	 Piede Ø 120 in acciaio, completo di brugola di fissaggio M10/ <i>Steel feet 120 mm Ø, M10 socket head screw included</i>	Ø 120 x 10	Acciaio al carbonio/ Carbon steel	Alluminio satinato/ Glazed aluminium
BCCF1A2	 Piastra di base circolare c/foro centrale/ <i>Round plate with central hole, M10 screw included</i>	Ø 365 x 10	Acciaio al carbonio/ Carbon steel	Alluminio Goffrato/ Embossed aluminium
PDJ10A1	 Piedino inclinabile per fissaggio a soffitto, c/perno M10x100 inclinabile, base Ø 100 mm con fori passanti / <i>Adjuster, w/tiltable M10x100 mm stem, Ø 100 mm base w/through holes</i>	Ø 100 x 36	Nylon/ Acciaio Nylon/ Steel	Alluminio satinato/ Glazed aluminium
MRSP101	 Morsetto per accoppiamento a pannelli sp. 2-30 mm./ <i>Supporting element for for panels/glasses (2-30 mm th.),</i>	22 x 45 x 69	Polycarbonato/ Polycarbonate	Trasparente/Transparent

MONTANTI VERTICALI/VERTICAL POLES:

TB34ALM--		Moduli tubo in alluminio satinato Ø 34 mm, completi di tappi estremità/ <i>Aluminium tube modules 1 7/32 mm diam., tube-end caps included</i>	Ø34 Lunghezze L=1600-1800- 2000-2500-2600- 3000 mm	Alluminio/ Aluminium	Alluminio satinato/ Glazed aluminium
-----------	---	---	---	-------------------------	---

APPENDERIA ORIZZONTALE/HORIZONTAL HANG TUBE:

TB34ALM--		Moduli tubo in alluminio satinato Ø 34 mm, completi di tappi estremità/ <i>Aluminium tube modules 1 7/32 mm diam., tube-end caps included</i>	Ø34 Lunghezze	Alluminio/ Aluminium	Alluminio satinato/ Glazed aluminium
TB34ACM--		Tondo pieno in acrilico trasparente Ø 34 mm/ <i>Plexiglas round bar, Ø 34 mm</i>	L= 748 -1420 - 2092 mm	PMMA	Trasparente/ Transparent

www.leonardosrl.com



Per info:
0039 - 0966.52719

LEONARDO®
DESIGN & COMMUNICATION

Leonardo s.r.l
Via Magna Grecia 23/27
89013 Gioia Tauro (RC)